

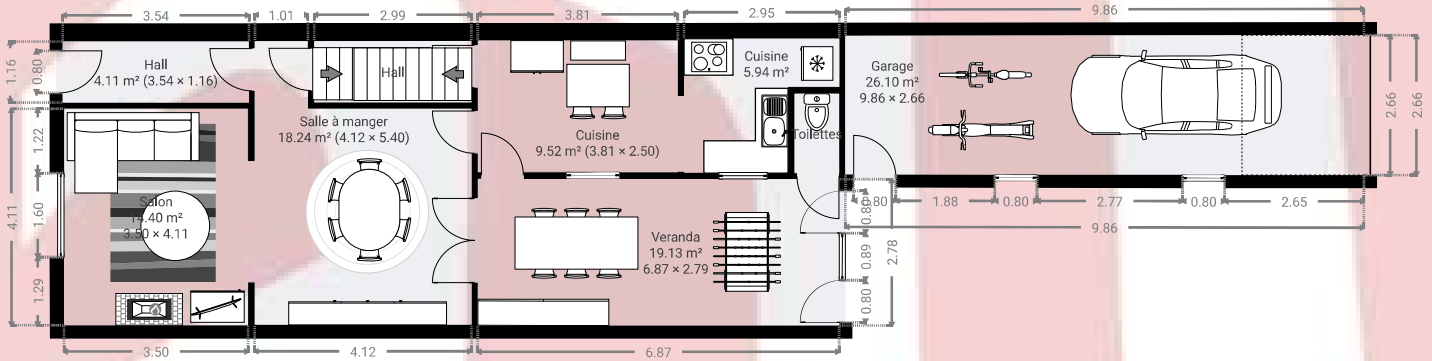
Rue du grand Trieu 33 Estaimpuis

SURFACE TOTALE : 193.18 m² • SURFACE HABITABLE : 167.09 m² • ÉTAGES : 4 • PIÈCES : 15



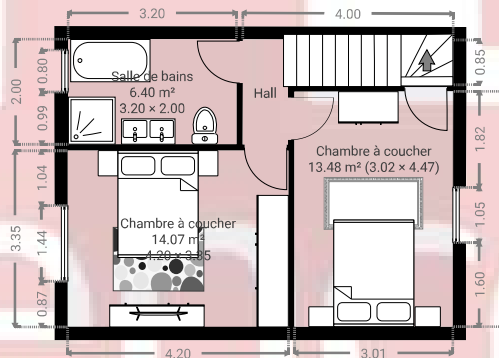
▼ Rez-de-chaussée

SURFACE TOTALE : 102.14 m² • SURFACE HABITABLE : 76.04 m² • PIÈCES : 9



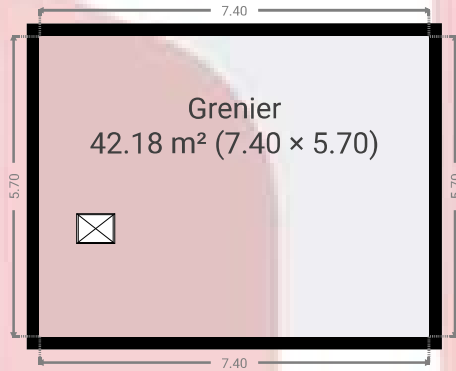
▼ 1er étage

SURFACE TOTALE : 38.36 m² • SURFACE HABITABLE : 38.36 m² • PIÈCES : 4



▼ 2e étage

SURFACE TOTALE : 42.18 m² • SURFACE HABITABLE : 42.18 m² • PIÈCES : 1



▼ Sous-sol

SURFACE TOTALE : 10.50 m² • SURFACE HABITABLE : 10.50 m² • PIÈCES : 1

